

Une nouvelle génération de laveuses

La gamme de laveuses accompagnées BA 651/751/851 sont d'une grande polyvalence : jusqu'à 30% de productivité en plus, une fiabilité inégalée, un fonctionnement extrêmement silencieux et l'ergonomie la plus sophistiquée. Elle représente une réelle valeur ajoutée pour les professionnels du nettoyage

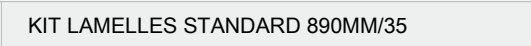

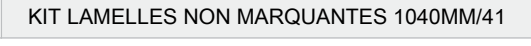
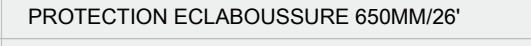
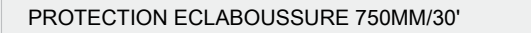
La gamme des laveuses accompagnées BA 651/751/851 bénéficie de nombreux avantages. Elles sont désormais équipées du système Ecoflex permettant un contrôle des consommations et offrant la possibilité d'augmenter temporairement le débit d'eau, de détergent et la pression des brosses pour des besoins de nettoyage plus intenses. Jamais un matériel n'a offert une telle combinaison de design ergonomique moderne, de performance élevée et de traction exceptionnelle. Il s'agit de laveuses accompagnées complètes pour le nettoyage des grandes surfaces. Sans compter l'excellent design compact qui offre une bonne visibilité et réduit le stress de l'opérateur. Quant à ses qualités de nettoyage, elles sont accélérées par une traction puissante et une manipulation simple. Leur largeur de nettoyage de 86cm associée à la vitesse de 5,6km/h et aux réservoirs de grande capacité offrent une productivité inégalée, dans cette catégorie de matériel.



L'image montrée peut ne pas représenter le modèle cité.


- Système Ecoflex : un contrôle parfait des consommations d'eau, de détergent sans aucun compromis sur la qualité du nettoyage et le respect de l'environnement.
- La traction puissante et la manipulation simple facilitent et accélèrent le nettoyage Blocs de brossages interchangeable : choix entre 3 tailles de disque et un plateau cylindrique.
- Galets de protection sur le plateau et l'embouchure pour une solidité et une grande fiabilité.
- Leur niveau sonore extrêmement faible 58dB(A) facilite le nettoyage de jour.

● Equipement de série

Accessoires inclus		Référence	Quantité mini.	BA 651 CHARGEUR INTEGRE	BA 751 CHARGEUR INTEGRE	BA 751 C LAVEUSE DE SOL
Squeegee Blade						
	KIT LAMELLES STANDARD 890MM/35	9100000281	1	•	•	•
Chargeur intégré						
	CHARGEUR EMBARQUE 24/25	9097597000	1	•	•	
Embouchures, lamelles et jupes						
	KIT LAMELLES NON MARQUANTES 1040MM/41	9100000282	1			
Protège-éclaboussures						
	PROTECTION ECLABOUSSURE 650MM/26'	909 5224 000	1	•		
	PROTECTION ECLABOUSSURE 750MM/30'	909 5345 000	0		•	

Une nouvelle génération de laveuses

• Equipement de série

Accessoires inclus	Référence	Quantité mini.	BA 851 CHARGEUR INTEGRE
Squeegee Blade			
KIT LAMELLES STANDARD 890MM/35	9100000281	1	
Chargeur intégré			
 CHARGEUR EMBARQUE 24/25	9097597000	1	•
Embouchures, lamelles et jupes			
KIT LAMELLES NON MARQUANTES 1040MM/41	9100000282	1	•
Protège-éclaboussures			
PROTECTION ECLABOUSSURE 650MM/26'	909 5224 000	1	
PROTECTION ECLABOUSSURE 750MM/30'	909 5345 000	0	

Modèle	BA 651 CHARGEUR INTEGRE	BA 751 CHARGEUR INTEGRE	BA 751 C LAVEUSE DE SOL
Référence	9087241020	9087244020	9087246020

Caractéristiques

Version lavage à disque	•	•	
Protection frontale et laterale	•	•	•
Coupure automatique de la brosse	•	•	•
Coupure automatique de solution	•	•	•
Version lavage cylindrique			•
Plateau interchangeable	•	•	•
Pression brosse ajustable	•	•	
Trémie pour collecte des débris			•
Poignée ajustable	•	•	•
Brosse avec témoin de fonctionnement	•	•	
Panneau de contrôle "One touch"	•	•	•
Couvercle de récupération amovible	•	•	•
Indicateur niveau d'eau	•	•	•
Bac à déchets	•	•	•
Ecoflex préparé	•	•	•
Raclette			



Une nouvelle génération de laveuses

Modèle BA 851
CHARGEUR
INTEGRE

Référence 9087248020

Caractéristiques

Version lavage à disque	•
Protection frontale et laterale	•
Coupure automatique de la brosse	•
Coupure automatique de solution	•
Version lavage cylindrique	
Plateau interchangeable	•
Pression brosse ajustable	•
Trémie pour collecte des débris	
Poignée ajustable	•
Brosse avec témoin de fonctionnement	•
Panneau de contrôle "One touch"	•
Couvercle de récupération amovible	•
Indicateur niveau d'eau	•
Bac à déchets	•
Ecoflex préparé	•
Raclette	

Caractéristiques Techniques

	BA 651 CHARGEUR INTEGRE	BA 751 CHARGEUR INTEGRE	BA 751 C LAVEUSE DE SOL
Type de prise	EU	EU	-
Temps de travail max.	4.3	4.3	3.3
Vitesse max (km/h)	5.6	5.6	5.6
Voltage (V)	24	24	24
Indice de protection	IPX4	IPX4	IPX4
Classe d'isolation	III	III	III
Puissance consommée (W)	1420	1420	1820
Moteur de brosse	2 x 400	2 x 400	2 x 600
Puissance du moteur de traction (W)	200	200	200
Puissance du moteur d'aspiration (W)	420	420	420
Débit d'air maxi/mini (L/SEC)	29.6	29.6	29.6
Dépression (KPA)	14.2	14.2	14.2
Niveau sonore a 1,50m (db(A) ISO 3744)	58	58	58
Rendement théorique / effectif (M ² /H)	3700/2200	3980/2390	3980/2390
Largeur de lavage (mm)	660	710	710



Une nouvelle génération de laveuses

Caractéristiques Techniques	BA 651 CHARGEUR INTEGRE	BA 751 CHARGEUR INTEGRE	BA 751 C LAVEUSE DE SOL
Rayon de braquage (mm)	200	200	200
Débit d'eau (L/M)	1.1/3.4	1.1/3.4	1.1/3.4
Réservoir solution/récupération (L)	85/85	85/85	85/85
Largeur de l'embouchure (mm)	890	890	890
Diamètre brosse/plateau (mm)	330/330	370/355	-
Pression de brosse (kg)	32/52	32/52	35
Vitesse de rotation de brosse (tr/min)	220	220	613
Nombre de brosse et type	2 Disc	2 Disc	2 Cylindrical
Dimensions lxlxh (cm)	1500x600x1050	1500x600x1050	1470x600x1050
Poids en ordre de marche (gvw) (kg)	470	470	470
Poids net (kg)	178	178	178

Caractéristiques Techniques	BA 851 CHARGEUR INTEGRE
Type de prise	EU
Temps de travail max.	4.3
Vitesse max (km/h)	5.6
Voltage (V)	24
Indice de protection	IPX4
Classe d'isolation	III
Puissance consommée (W)	1420
Moteur de brosse	2 x 400
Puissance du moteur de traction (W)	200
Puissance du moteur d'aspiration (W)	420
Débit d'air maxi/mini (L/SEC)	29.6
Dépression (KPA)	14.2
Niveau sonore a 1,50m (db(A) ISO 3744)	58
Rendement théorique / effectif (M ² /H)	4820/2895
Largeur de lavage (mm)	860
Rayon de braquage (mm)	200
Débit d'eau (L/M)	1.1/3.4
Réservoir solution/récupération (L)	85/85
Largeur de l'embouchure (mm)	1040
Diamètre brosse/plateau (mm)	430/432
Pression de brosse (kg)	32/52
Vitesse de rotation de brosse (tr/min)	220
Nombre de brosse et type	2 Disc



Une nouvelle génération de laveuses

Caractéristiques Techniques

BA 851
CHARGEUR
INTEGRE

Dimensions lxlxh (cm)

1570x600x1050










Poids en ordre de marche (gvw) (kg)

470

Poids net (kg)











178

● Equipement de série, ○ Accessoires supplémentaires, □ Equipement montable

Accessories	Référence	Quantité mini.	BA 651 CHARGEUR INTEGRE	BA 751 CHARGEUR INTEGRE	BA 751 C LAVEUSE DE SOL
Disques spéciaux					
	DISQUES 13 330MM ECO BRILLIANCE BLUE 2PC	10002321	2	□	
	DISQUES 13 330MM ECO BRILLIANCE GREEN 2P	10002323	0	□	
	DISQUES 13 330MM ECO BRILLIANCE RED 2PCS	10002320	2	□	
	DISQUES 13 330MM ECO BRILLIANCE YELLOW 2	10002322	2	□	
	DISQUES 14 350MM ECO BRILLIANCE BLUE 2PC	10002325	2		□
	DISQUES 14 350MM ECO BRILLIANCE GREEN 2P	10002327	0		□
	DISQUES 14 350MM ECO BRILLIANCE RED 2PCS	10002324	1		□
	DISQUES 14 350MM ECO BRILLIANCE YELLOW 2	10002326	2		□
	DISQUES 17 430MM ECO BRILLIANCE BLUE 2PC	10002337	2		□












Une nouvelle génération de laveuses

Accessories		Référence	Quantité mini.	BA 651 CHARGEUR INTEGRE	BA 751 CHARGEUR INTEGRE	BA 751 C LAVEUSE DE SOL
	DISQUES 17 430MM ECO BRILLIANCE GREEN 2P	10002339	2		<input type="checkbox"/>	
	DISQUES 17 430MM ECO BRILLIANCE RED 2PCS	10002336	0		<input type="checkbox"/>	
	DISQUES 17 430MM ECO BRILLIANCE YELLOW 2	10002338	2		<input type="checkbox"/>	
Disques 432mm						
	PAD 17 432MM ECO BLUE 5PCS	10001939	2		<input type="checkbox"/>	
	PAD 17 432MM ECO RED 5PCS	10001941	2		<input type="checkbox"/>	
	PAD 17 432MM ECO WHITE 5PCS	10001936	2		<input type="checkbox"/>	
	LOT 5 DISQUES RENOVATION HTE VIT 432MM	10001978	1			
	LOT DE 5 DISQUES BRONZE ECOPAD DIAM 432	10001937	2		<input type="checkbox"/>	
	LOT DE 5 DISQUES NOIR ECOPAD DIAM 432	10001938	2		<input type="checkbox"/>	
	LOT DE 5 DISQUES VERT ECOPAD DIAM 432	10001940	0		<input type="checkbox"/>	
	LOT DE 6 DISQUES BONNET ECOPAD DIAM 432	10001935	0		<input type="checkbox"/>	
	PAD 17 432MM EPP MAROON 10PCS	10001975	0		<input type="checkbox"/>	
Plateaux						
	"PAD HOLDER KIT CPL D.430MM 17""	9097582000	2			
	PAD HOLDER FLAT 13 330MM	9100000142	2	<input type="checkbox"/>		













Une nouvelle génération de laveuses






Accessories		Référence	Quantité mini.	BA 651 CHARGEUR INTEGRE	BA 751 CHARGEUR INTEGRE	BA 751 C LAVEUSE DE SOL
	PAD HOLDER FLAT 14 355MM	910000143	2		○	
	PAD HOLDER FLAT 17" 432MM	910000144	2			
	PLATEAU SUPPORT DISQUE 370MM	909 5331 000	2		□	
	PLATEAU SUPPORT DISQUE+CENTREUR	909 5330 000	2	□		
Disques 355mm						
	PAD 14 355MM ECO BLUE 5PCS	10001917	2		□	
	PAD 14 355MM ECO BROWN 5PCS	10001918	2		□	
	PAD 14 355MM ECO RED 5PCS	10001920	2		□	
	PAD 14 355MM ECO WHITE 5PCS	10001921	0		□	
	LOT DE 5 DISQUES NOIR ECOPAD DIAM 355	10001916	0		□	
	LOT DE 5 DISQUES VERT ECOPAD DIAM 355	10001919	0		□	
	PAD 14 355MM EPP MAROON 10PCS	10001974	0		□	
Batteries						
	BATTERIE 6V-180AH GEL	80564000	4	□	□	□
	ELEMENT BATTERIE 240 GEL	80564100	4	□	□	□
	ELEMENT DE BATTERIE T 200A/H 500CYCLES	80564900	0	□	□	□
	ELEMENT MONOBLOC 255 A/H	80565000	4	□	□	□
	JEU BATTERIES E 220AH GEL	L00210012	1	□	□	□
	JEU DE BATTERIES 24V-240AH AV. AQUAMATIC	L00290018	1	□	□	□
Disques 330mm						




Une nouvelle génération de laveuses

	Accessories	Référence	Quantité mini.	BA 651 CHARGEUR INTEGRE	BA 751 CHARGEUR INTEGRE	BA 751 C LAVEUSE DE SOL
	PAD 13 330MM ECO BLUE 5PCS	10001911	2	<input type="checkbox"/>		
	PAD 13 330MM ECO BROWN 5PCS	10001912	0	<input type="checkbox"/>		
	PAD 13 330MM ECO RED 5PCS	10001914	2	<input type="checkbox"/>		
	PAD 13 330MM ECO WHITE 5PCS	10001915	2	<input type="checkbox"/>		
	LOT DE 5 DISQUES NOIR ECOPAD DIAM 330	10001910	2	<input type="checkbox"/>		
	LOT DE 5 DISQUES VERT ECOPAD DIAM 330	10001913	2	<input type="checkbox"/>		
Brosses cylindrique						
	"BÜRSTE 180 GRIT 28""-BLUE/GREY"	56412193	2			<input type="checkbox"/>
	"BÜRSTE POLYPROPYLENE 28""-RED"	56412046	2			<input type="checkbox"/>
	"BÜRSTE SOFT NYLON 28""-YELLOW-"	56412191	2			<input type="checkbox"/>
	ROULEAU NYLON BLANC DUR	56412192	2			<input type="checkbox"/>
Brosses diam 330mm						
	BROSSE MIDGRIT 180 330MM	909 5336 000	2	<input type="checkbox"/>		
	BROSSE MIDGRIT 240 330MM	909 5334 000	2	<input type="checkbox"/>		
	BROSSE PROLENE PPL 330MM	909 5332 000	2	<input type="checkbox"/>		







Une nouvelle génération de laveuses

Accessories		Référence	Quantité mini.	BA 651 CHARGEUR INTEGRE	BA 751 CHARGEUR INTEGRE	BA 751 C LAVEUSE DE SOL
	BROSSE PROLITE 330MM	909 5338 000	2	<input type="checkbox"/>		
	BROSSE UNION MIXTE 330MM	909 5340 000	2	<input type="checkbox"/>		
Protège-éclaboussures						
	PROTECTION ECLABOUSSURE 650MM/26'	909 5224 000	1	<input checked="" type="checkbox"/>		
	PROTECTION ECLABOUSSURE 750MM/30'	909 5345 000	0		<input checked="" type="checkbox"/>	
Chargeur intégré						
	CHARGEUR EMBARQUE 24/25	9097597000	1	<input checked="" type="checkbox"/>	<input checked="" type="checkbox"/>	<input type="checkbox"/>
Brosses diam 370mm						
	BROSSE MIDGRIT 180 370MM	909 5337 000	2		<input type="checkbox"/>	
	BROSSE MIDGRIT 240 370MM	909 5335 000	2		<input type="checkbox"/>	
	BROSSE PROLENE PPL 370MM	909 5333 000	2		<input type="checkbox"/>	
	BROSSE PROLITE 370MM	909 5339 000	2		<input type="checkbox"/>	
Brosses diam 430mm						
	"BRUSH D.430 17"" MIDGRIT 240"	9097578000	2			
	"BRUSH D.430 17"" PROLENE"	9097469000	2			
	"BRUSH D.430 17"" PROLITE"	9097580000	2			
	BROSSE MID GRIT 180 - DURE 430MM	9097579000	2			
	BROSSE UNION MIXTE - TRES LEGER	9097581000	2			
Autres						
	BETRIEBSSTUNDENZÄHLER	9096951000	1	<input type="checkbox"/>	<input type="checkbox"/>	<input type="checkbox"/>
	FILTRE ANTI-MOUSSE	909 5065 000	0	<input type="checkbox"/>	<input type="checkbox"/>	<input type="checkbox"/>
	KIT PORTE DOCUMENT	909 6734 000	0	<input type="checkbox"/>	<input type="checkbox"/>	<input type="checkbox"/>
	KIT POUR ASPIRATION A DISTANCE	9100002205	1	<input type="checkbox"/>	<input type="checkbox"/>	<input type="checkbox"/>
	ROUE PIVOT POLYURETHANE	909 5511 000	1	<input type="checkbox"/>	<input type="checkbox"/>	<input type="checkbox"/>
Chargeur externe						
	CHARGEUR HF 24V 25A SB120R	80542425	1	<input type="checkbox"/>	<input type="checkbox"/>	<input type="checkbox"/>

Une nouvelle génération de laveuses












Accessories	Référence	Quantité mini.	BA 651 CHARGEUR INTEGRE	BA 751 CHARGEUR INTEGRE	BA 751 C LAVEUSE DE SOL
 CHARGEUR HF 24V/20A SB 120R	80522420	1			
Squeegee Blade					
"BLADES PU KIT 1040MM/41""	9097358000	1			
"Flügel PU KIT 890MM/35""	9096991000	1	<input type="checkbox"/>	<input type="checkbox"/>	<input type="checkbox"/>
KIT LAMELLES STANDARD 890MM/35	9100000281	1	<input checked="" type="checkbox"/>	<input checked="" type="checkbox"/>	<input checked="" type="checkbox"/>
Détergents					
BIDON CHIMIE 4.5 LITRES	909 6903 000	1	<input type="checkbox"/>	<input type="checkbox"/>	<input type="checkbox"/>
Système Ecoflex					
EDS KIT	9097457000	1	<input type="checkbox"/>	<input type="checkbox"/>	<input type="checkbox"/>
Embouchures, lamelles et jupes					
KIT LAMELLES NON MARQUANTES 1040MM/41	9100000282	1			

● Equipement de série, ○ Accessoires supplémentaires, □ Equipement montable

Accessories	Référence	Quantité mini.	BA 851 CHARGEUR INTEGRE
Disques spéciaux			
 DISQUES 13 330MM ECO BRILLIANCE BLUE 2PC	10002321	2	
 DISQUES 13 330MM ECO BRILLIANCE GREEN 2P	10002323	0	
 DISQUES 13 330MM ECO BRILLIANCE RED 2PCS	10002320	2	
 DISQUES 13 330MM ECO BRILLIANCE YELLOW 2	10002322	2	
 DISQUES 14 350MM ECO BRILLIANCE BLUE 2PC	10002325	2	<input type="checkbox"/>
 DISQUES 14 350MM ECO BRILLIANCE GREEN 2P	10002327	0	<input type="checkbox"/>











Une nouvelle génération de laveuses











Accessories		Référence	Quantité mini.	BA 851 CHARGEUR INTEGRE
	DISQUES 14 350MM ECO BRILLIANCE RED 2PCS	10002324	1	<input type="checkbox"/>
	DISQUES 14 350MM ECO BRILLIANCE YELLOW 2	10002326	2	<input type="checkbox"/>
	DISQUES 17 430MM ECO BRILLIANCE BLUE 2PC	10002337	2	<input type="checkbox"/>
	DISQUES 17 430MM ECO BRILLIANCE GREEN 2P	10002339	2	<input type="checkbox"/>
	DISQUES 17 430MM ECO BRILLIANCE RED 2PCS	10002336	0	<input type="checkbox"/>
	DISQUES 17 430MM ECO BRILLIANCE YELLOW 2	10002338	2	<input type="checkbox"/>
Disques 432mm				
	PAD 17 432MM ECO BLUE 5PCS	10001939	2	<input type="checkbox"/>
	PAD 17 432MM ECO RED 5PCS	10001941	2	<input type="checkbox"/>
	PAD 17 432MM ECO WHITE 5PCS	10001936	2	<input type="checkbox"/>
	LOT 5 DISQUES RENOVATION HTE VIT 432MM	10001978	1	<input type="checkbox"/>
	LOT DE 5 DISQUES BRONZE ECOPAD DIAM 432	10001937	2	<input type="checkbox"/>
	LOT DE 5 DISQUES NOIR ECOPAD DIAM 432	10001938	2	<input type="checkbox"/>








Une nouvelle génération de laveuses

Accessories		Référence	Quantité mini.	BA 851 CHARGEUR INTEGRE
	LOT DE 5 DISQUES VERT ECOPAD DIAM 432	10001940	0	<input type="checkbox"/>
	LOT DE 6 DISQUES BONNET ECOPAD DIAM 432	10001935	0	<input type="checkbox"/>
	PAD 17 432MM EPP MAROON 10PCS	10001975	0	<input type="checkbox"/>
Plateaux				
	"PAD HOLDER KIT CPL D.430MM 17""	9097582000	2	<input type="checkbox"/>
	PAD HOLDER FLAT 13 330MM	9100000142	2	
	PAD HOLDER FLAT 14 355MM	9100000143	2	
	PAD HOLDER FLAT 17" 432MM	9100000144	2	<input type="checkbox"/>
	PLATEAU SUPPORT DISQUE 370MM	909 5331 000	2	
	PLATEAU SUPPORT DISQUE+CENTREUR	909 5330 000	2	
Disques 355mm				
	PAD 14 355MM ECO BLUE 5PCS	10001917	2	<input type="checkbox"/>
	PAD 14 355MM ECO BROWN 5PCS	10001918	2	<input type="checkbox"/>
	PAD 14 355MM ECO RED 5PCS	10001920	2	<input type="checkbox"/>
	PAD 14 355MM ECO WHITE 5PCS	10001921	0	<input type="checkbox"/>
	LOT DE 5 DISQUES NOIR ECOPAD DIAM 355	10001916	0	<input type="checkbox"/>
	LOT DE 5 DISQUES VERT ECOPAD DIAM 355	10001919	0	<input type="checkbox"/>
	PAD 14 355MM EPP MAROON 10PCS	10001974	0	<input type="checkbox"/>
Batteries				




Une nouvelle génération de laveuses

Accessories		Référence	Quantité mini.	BA 851 CHARGEUR INTEGRE
	BATTERIE 6V-180AH GEL	80564000	4	<input type="checkbox"/>
	ELEMENT BATTERIE 240 GEL	80564100	4	<input type="checkbox"/>
	ELEMENT DE BATTERIE T 200A/H 500CYCLES	80564900	0	<input type="checkbox"/>
	ELEMENT MONOBLOC 255 A/H	80565000	4	<input type="checkbox"/>
	JEU BATTERIES E 220AH GEL	L00210012	1	<input type="checkbox"/>
	JEU DE BATTERIES 24V-240AH AV. AQUAMATIC	L00290018	1	<input type="checkbox"/>
Disques 330mm				
	PAD 13 330MM ECO BLUE 5PCS	10001911	2	
	PAD 13 330MM ECO BROWN 5PCS	10001912	0	
	PAD 13 330MM ECO RED 5PCS	10001914	2	
	PAD 13 330MM ECO WHITE 5PCS	10001915	2	
	LOT DE 5 DISQUES NOIR ECOPAD DIAM 330	10001910	2	
	LOT DE 5 DISQUES VERT ECOPAD DIAM 330	10001913	2	
Brosses cylindrique				
	"BÜRSTE 180 GRIT 28""-BLUE/GREY"	56412193	2	
	"BÜRSTE POLYPROPYLENE 28""-RED"	56412046	2	

Une nouvelle génération de laveuses

Accessories		Référence	Quantité mini.	BA 851 CHARGEUR INTEGRE
	"BÜRSTE SOFT NYLON 28""-YELLOW-"	56412191	2	
	ROULEAU NYLON BLANC DUR	56412192	2	
Brosses diam 330mm				
	BROSSE MIDGRIT 180 330MM	909 5336 000	2	
	BROSSE MIDGRIT 240 330MM	909 5334 000	2	
	BROSSE PROLENE PPL 330MM	909 5332 000	2	
	BROSSE PROLITE 330MM	909 5338 000	2	
	BROSSE UNION MIXTE 330MM	909 5340 000	2	
Protège-éclaboussures				
	PROTECTION ECLABOUSSURE 650MM/26'	909 5224 000	1	
	PROTECTION ECLABOUSSURE 750MM/30'	909 5345 000	0	
Chargeur intégré				
	CHARGEUR EMBARQUE 24/25	9097597000	1	•
Brosses diam 370mm				
	BROSSE MIDGRIT 180 370MM	909 5337 000	2	
	BROSSE MIDGRIT 240 370MM	909 5335 000	2	
	BROSSE PROLENE PPL 370MM	909 5333 000	2	
	BROSSE PROLITE 370MM	909 5339 000	2	
Brosses diam 430mm				
	"BRUSH D.430 17"" MIDGRIT 240"	9097578000	2	□
	"BRUSH D.430 17"" PROLENE"	9097469000	2	□
	"BRUSH D.430 17"" PROLITE"	9097580000	2	□
	BROSSE MID GRIT 180 - DURE 430MM	9097579000	2	□
	BROSSE UNION MIXTE - TRES LEGER	9097581000	2	□
Autres				
	BETRIEBSSTUNDENZÄHLER	9096951000	1	□

Une nouvelle génération de laveuses

Accessories		Référence	Quantité mini.	BA 851 CHARGEUR INTEGRE
	FILTRE ANTI-MOUSSE	909 5065 000	0	□
	KIT PORTE DOCUMENT	909 6734 000	0	□
	KIT POUR ASPIRATION A DISTANCE	9100002205	1	○
	ROUE PIVOT POLYURETHANE	909 5511 000	1	□
Chargeur externe				
	CHARGEUR HF 24V 25A SB120R	80542425	1	○
	CHARGEUR HF 24V/20A SB 120R	80522420	1	
Squeegee Blade				
	"BLADES PU KIT 1040MM/41""	9097358000	1	□
	"Flügel PU KIT 890MM/35""	9096991000	1	
	KIT LAMELLES STANDARD 890MM/35	9100000281	1	
Détergents				
	BIDON CHIMIE 4.5 LITRES	909 6903 000	1	□
Système Ecoflex				
	EDS KIT	9097457000	1	□
Embouchures, lamelles et jupes				
	KIT LAMELLES NON MARQUANTES 1040MM/41	9100000282	1	●